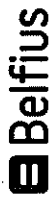


Belfius Bank NV
Karel Rogierplein 11 - 1210 Brussel
Tel. 02 222 11 11 - IBAN: BE23 0529 0064 6901
RPR Brussel BTW/BE 0403.201.185
FSMA nr. 019649 A

AFSLUITING VAN HET BOEKJAAR 2020

CONTROLETABEL VAN DE SCHULD



Belfius Bank NV
 Karel Rogierplein 11 - 1210 Brussel
 Tel. 02 222 11 11 - IBAN: BE23 0529 0064 6991
 RPR Brussel BTW/BE 0403.201.485
 FSMA nr. 019649 A

Customer Loan Services
 Public & Social Banking
 Kredietverrichtingen
 Tel. 02 222 90 61
 Fax. 02 222 24 83

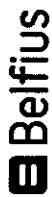
GEMEENTEBESTUUR VAN

TIELT-WINGE

090-1260100-23

EUR

TOESTAND VAN DE SCHULD OP 31/12/2020		CONTROLETABEL VAN DE SCHULD			BLZ.	1
Aard van de leningen	Som bedrag van de leningen	Som omgezette bedragen	Som resterende schuld	Som voorziene terug te betalen tranches gedurende het afgelopen dienstjaar	Som werkelijk terugbetaalde tranches gedurende het afgelopen dienstjaar	Verschil : som werkelijk terugbetaalde tranches gedurende het afgelopen dienstjaar en de som van de voorziene tranches
Leningen ten laste van de ontflener 710	5.569.773,30	5.569.773,30	3.854.329,03	265.156,15	265.156,15	0,00
Leningen ten laste van de hogere overheden						
Sanerings- en consolidatie-leningen						
Leningen ten laste van derden						
Leasingschulden (onroerende leasing)						
TOTAAL	5.569.773,30	5.569.773,30	3.854.329,03	265.156,15	265.156,15	0,00
						284.114,48



Belfius Bank NV
 Karel Rogierplein, 11 - 1210 Brussel
 Tel. 02 222 11 11 - IBAN: BE23 0529 0064 6991
 RPR Brussel BTW/BE 0403.201.185
 FSMA nr. 019648 A

Customer Loan Services
 Public & Social Banking
 Kredietverrichtingen
 Tel. 02 222 90 61
 Fax. 02 222 24 83

GEMEENTEBESTUUR VAN

TIELT-WINGE

090-1260100-23

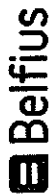
EUR

TOESTAND VAN DE SCHULD OP 31/12/2020

DETAIL

BLZ. 1

Aard van de lening	Lening Nr	Bedrag van de leningen	Bedrag van de omzettingen	Resterende schuld	Som voorziene terug te betalen tranches gedurende het afgelopen dienstjaar	Som werkelijk terugbetaalde tranches gedurende het afgelopen dienstjaar	Verschil : som werkelijk terugbetaalde tranches gedurende het afgelopen dienstjaar en de som van de voorziene tranches	Som tranches terug te betalen gedurende het volgende dienstjaar
710	1190	223.104,17	223.104,17	16.993,76	16.192,26	16.192,26	0,00	16.993,76
710	1216	241.002,08	241.002,08	17.892,99	17.104,56	17.104,56	0,00	17.892,99
710	1217	123.946,76	123.946,76	3.697,52	3.536,15	3.536,15	0,00	3.697,52
710	1321	153.482,95	153.482,95	27.009,82	12.608,15	12.608,15	0,00	13.196,83
710	1327	49.395,20	49.395,20	4.264,04	4.101,24	4.101,24	0,00	4.264,04
710	1328	47.580,83	47.580,83	4.012,14	3.873,31	3.873,31	0,00	4.012,14
710	1347	108.665,30	108.665,30	26.617,45	8.257,65	8.257,65	0,00	8.557,73
710	1348	800.000,00	800.000,00	515.550,13	50.428,64	50.428,64	0,00	51.708,93
710	1350	1.000.000,00	1.000.000,00	695.069,32	63.115,85	63.115,85	0,00	64.218,04
710	1351	2.822.596,01	2.822.596,01	2.543.221,86	85.938,34	85.938,34	0,00	99.572,50
710		5.569.773,30	5.569.773,30	3.854.329,03	265.156,15	265.156,15	0,00	284.114,48
TOTAAL		5.569.773,30	5.569.773,30	3.854.329,03	265.156,15	265.156,15	0,00	284.114,48



Belfius Bank NV
Karel Rogierplein 11 - 1210 Brussel
Tel. 02 222 11 11 - IBAN: BE23 0529 0064 6991
RPR Brussel BTW BE 0403.201.185
FSMA nr. 019649 A

Customer Loan Services
Public & Social Banking
Kredietverrichtingen
Tel. 02 222 90 61
Fax. 02 222 24 83

GEMEENTEBESTUUR VAN

TIELT-WINGE

090-1260100-23

EUR

TOESTAND VAN DE SCHULD OP 31/12/2020

LENINGEN VOLLEDIG TERUGBETAALD
GEDURENDE HET AFGELOPEN DIENSTJAAR

BLZ. 1

Aard van de lening	Lening Nr	Bedrag van de leningen	Bedrag van de omzettingen	Resterende schuld	Som voorziene terug te betalen tranches gedurende het afgelopen dienstjaar	Som werkelijk terugbetaalde tranches gedurende het afgelopen dienstjaar	Verschil : som werkelijk terugbetaalde tranches gedurende het afgelopen dienstjaar en de som van de voorziene tranches	Som tranches terug te betalen gedurende het volgend dienstjaar
710	1290	19.450,65	19.450,65		1.640,41	1.640,41	0,00	
710	1296	151.977,50	151.977,50		12.817,45	12.817,45	0,00	
710	1349	346.646,63	346.646,63		17.745,82	17.745,82	0,00	
710		518.074,78	518.074,78		32.203,68	32.203,68	0,00	
TOTAAL		518.074,78	518.074,78		32.203,68	32.203,68	0,00	



BNP PARIBAS
FORTIS

PUBLIC BANKING /91693
Tel. : (02) 228 57 45
Fax : (02) 565 08 84

Afz. Warandeberg 3, B-1000 Brussel /INTERNE POSTCODE 1QB1G

GEMEENTEBESTUUR TIELT-WINGE
TAV DE FINANCIËEL BEHEERDER
KRUISSTRAAT 2
3390 TIELT-WINGE

Brussel, 7 januari 2021

CONTROLETABEL

31.12.2020

000-0111220-39

GEMEENTEBESTUUR TIELT-WINGE

ONTLENER : GEMEENTE TIELT-WINGE

DATUM LIJST : 07/01/2021

SITUATIE VAN DE SCHULD OP 31/12/2020

REF. 000011122039

SAMENVATTING CONTROLETABEL

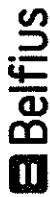
	KREDIETBEDRAG	GECONVERTEERD BEDRAG	RESTERENDE SCHULD	VOORZ. TERUG- BETALINGEN AFGELOPEN DIENSTJAAR	WERKELIJK VERSCHULDIGD AFGELOPEN DIENSTJAAR	VERSCHIL	ONBETAALDEN OP 31/12/2020	VOORZIENE TERUGBETALING VOLGEND DIENSTJAAR
BESTUUR (710)	9.524.108,50	9.524.108,50	5.179.604,85	517.681,20	517.681,20	0,00	0,00	510.136,70
OVERHEID (714)	0,00	0,00	0,00	0,00	0,00	0,00	0,00	0,00
DERDEN (721)	0,00	0,00	0,00	0,00	0,00	0,00	0,00	0,00
TOTAAL	9.524.108,50	9.524.108,50	5.179.604,85	517.681,20	517.681,20	0,00	0,00	510.136,70



Belfius Bank NV
Karel Rogierplein 11 - 1210 Brussel
Tel. 02 222 11 11 - IBAN: BE23 0529 0064 6991
RPR Brussel BTW BE 0403.201.185
FSMA nr. 019649 A

AFSLUITING VAN HET BOEKJAAR 2020

CONTROLETABEL VAN DE SCHULD



Belfius Bank NV
Karel Rogierplein 11 - 1210 Brussel
Tel. 02 222 11 11 - IBAN: BE23 0529 0064 6991
RPR Brussel BTW BE 0403.201.185
FSMA nr. 019649 A

Customer Loan Services
Public & Social Banking
Kredietverrichtingen
Tel. 02 222 90 61
Fax. 02 222 24 83

OPENBAAR CENTRUM VOOR

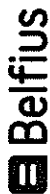
MAATSCHAPPELIJK WELZIJN

VAN TIELT WINGE

090-4260100-07

EUR

TOESTAND VAN DE SCHULD OP 31/12/2020		CONTROLETABEL VAN DE SCHULD			BLZ.	1	
Aard van de leningen	Som bedrag van de leningen	Som omgezette bedragen	Som resterende schuld	Som voorziene terug te betalen tranches gedurende het afgelopen dienstjaar	Som werkelijk terugbetaalde tranches gedurende het afgelopen dienstjaar	Verschil : som werkelijk terugbetaalde tranches gedurende het afgelopen dienstjaar en de som van de voorziene tranches	Som tranches terug te betalen gedurende het volgend dienstjaar
Leningen ten laste van de ontleener 710	3.936.274,96	3.936.274,96	2.766.970,74	173.953,59	173.953,59	0,00	180.179,89
Leningen ten laste van de hogere overheden							
Sanerings- en consolidatie-leningen							
Leningen ten laste van derden							
Leasingschulden (onroerende leasing)							
TOTAAL	3.936.274,96	3.936.274,96	2.766.970,74	173.953,59	173.953,59	0,00	180.179,89



Belfius Bank NV
Karel Roelmeplein 11 - 1210 Brussel
Tel. 02 222 11 11 - IBAN: BE23 0529 0064 6091
RPR Brussel BTW BE 0403.201.165
FSMA nr. 019649 A

Customer Loan Services
Public & Social Banking
Kredietverrichtingen
Tel. 02 222 90 61
Fax. 02 222 24 83

OPENBAAR CENTRUM VOOR

MAATSCHAPPELIJK WELZIJN

VAN TIELT WINGE

090-4260100-07

EUR

TOESTAND VAN DE SCHULD OP 31/12/2020

DETAIL

BLZ. 1

Aard van de lening	Lening Nr	Bedrag van de leningen	Bedrag van de omzettingen	Resterende schuld	Som voorziene terug te betalen tranches gedurende het afgelopen dienstjaar	Som werkelijk terugbetaalde tranches gedurende het afgelopen dienstjaar	Verschil : som werkelijk terugbetaalde tranches gedurende het afgelopen dienstjaar en de som van de voorziene tranches	Som tranches terug te betalen gedurende het volgende dienstjaar
710	8	650.000,00	650.000,00	352.967,75	32.352,12	32.352,12	0,00	33.590,21
710	9	303.140,96	303.140,96	183.791,30	14.400,59	14.400,59	0,00	14.884,86
710	10	2.983.134,00	2.983.134,00	2.230.211,69	127.200,88	127.200,88	0,00	131.704,82
710		3.936.274,96	3.936.274,96	2.766.970,74	173.953,59	173.953,59	0,00	180.179,89
TOTAAL		3.936.274,96	3.936.274,96	2.766.970,74	173.953,59	173.953,59	0,00	180.179,89



Public Sector

Ontlener

OCMW TIELT-WINGE

TOESTAND VAN DE SCHULD OP 31-12-20 : Controletabel van de schuld

Aard van de lening	Som bedrag van de leningen	Som omgezette bedragen	Resterende schuld	Som voorziene terug te betalen tranches gedurende het afgelopen dienstjaar (2020)	Som werkelijk terug betaalde tranches gedurende het afgelopen dienstjaar (2020)	Verschil : som werkelijk terugbetaalde tranches gedurende het afgelopen dienstjaar en de som van de voorziene tranches	Som van de tranches terug te betalen gedurende het volgende dienstjaar (2021)
Leningen ten laste van het bestuur 710	2.737.292,91	2.737.292,91	1.079.845,41	199.472,67	199.861,77	389,10	200.693,19
Leningen ten laste van de overheid 714	0,00	0,00	0,00	0,00	0,00	0,00	0,00
Leningen ten laste van derden 721	0,00	0,00	0,00	0,00	0,00	0,00	0,00
TOTAAL	2.737.292,91	2.737.292,91	1.079.845,41	199.472,67	199.861,77	389,10	200.693,19

Alle bedragen in EUR

TOESTAND VAN DE SCHULD OP 31-12-20 : Detail

Aard van de lening	Lening-nummer	Dossier-nummer ING	Bedrag van de leningen	Bedrag van de omzettingen	Resterende schuld	Som voorziene terug te betalen tranches gedurende het afgelopen diensjaar (2020)	Som werkelijk terug betaalde tranches gedurende het afgelopen diensjaar (2020)	Verschil : som werkelijk terugbetaalde tranches gedurende het afgelopen diensjaar en de som van de voorziene tranches	Som van de tranches terug te betalen gedurende het volgende diensjaar (2021)
710	000002	30-110561-15	153.601,06	153.601,06	42.953,83	8.471,45	8.520,98	49,53	8.590,77
710	000003	30-110562-16	122.639,03	122.639,03	34.295,40	6.763,83	6.803,35	39,52	6.859,08
710	000009	30-111443-24	63.674,80	63.674,80	17.972,78	3.554,11	3.555,20	11,09	3.594,56
710	000010	30-111444-25	5.721,78	5.721,78	1.615,04	319,37	320,37	1,00	323,01
710	000011	30-111445-26	4.568,47	4.568,47	1.289,50	255,00	255,79	0,79	257,90
710	000012	30-111446-27	17.220,14	17.220,14	4.860,55	961,17	964,17	3,00	972,11
710	000013	90-115423-95	745.400,77	745.400,77	212.449,41	52.508,16	52.756,43	248,27	53.112,35
710	000014	90-115428-03	107.825,56	107.825,56	30.731,76	7.595,55	7.631,45	35,90	7.682,94
710	000015	90-120468-96	1.096.641,30	1.096.641,30	398.776,30	99.695,00	99.695,00	0,00	99.695,00
710	000016	90-124372-23	420.000,00	420.000,00	334.900,84	19.349,03	19.349,03	0,00	19.605,47
710			2.737.292,91	2.737.292,91	1.079.845,41	199.472,67	199.861,77	389,10	200.693,19
TOTAAL			2.737.292,91	2.737.292,91	1.079.845,41	199.472,67	199.861,77	389,10	200.693,19